

# Tishman Speyer Renda Corporativa FII

TSER11

Relatório Gerencial  
Referência Abril 2022



TISHMAN SPEYER



## Panorama do Fundo

### IPO do fundo

- 31/03/2021

### Gestor

- TS Gestão e Consultoria Imobiliária LTDA

### Administrador

- BRL Trust Distribuidora de Títulos e Valores Mobiliários S.A.

### Taxa de Administração e Gestão

1.00% sobre o Patrimônio Líquido

- Desconto:
- 1º ao 12º mês: 80%
  - 13º ao 24º mês: 60%
  - 25º ao 36º mês: 35%

### Quantidade de emissões

- 1 emissão

### Pagamento da Distribuição de resultados

- 10º dia útil do mês subsequente ao do recebimento dos recursos pelo Fundo, a título de antecipação dos rendimentos do semestre a serem distribuídos.

### Início de negociação na Bovespa

- 07/07/2021

### Tipo Anbima

- FII de Renda Gestão Ativa, segmento “Lajes Cooperativas”.

## Objetivo

O Fundo tem como objetivo a obtenção de renda e ganho de capital, a serem obtidos mediante investimento de, no mínimo, 2/3 (dois terços) do seu patrimônio líquido na exploração de Imóveis Alvo, por meio de aquisição de Ativos Imobiliários.

## Informações Gerais

Cota Patrimonial	Patrimônio líquido	Distribuição R\$ / Cota	Distribuição projetada em Maio R\$ / Cota	ABL	Dividend Yield anualizado
95,13 <sup>1</sup>	114.627.230,91 <sup>1</sup>	0,90	0,90	19.621,50m <sup>2</sup>	10,80%

## Comentários do Gestor


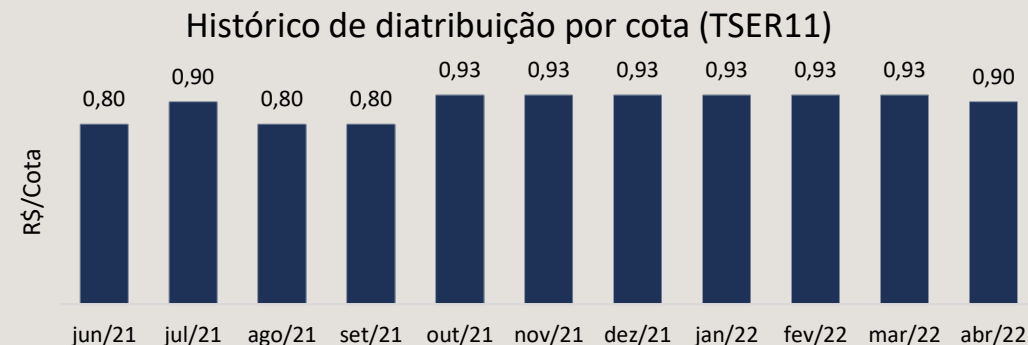
- A distribuição de abril ficou em R\$ 0,90 / cota, representando um dividend yield anualizado de 10,80%.
- O ativo comercial está 100% locado para as locatárias DuPont e IFF/Danisco e o gestor continua trabalhando na locação da loja vaga no térreo.
- A variação do IPCA no mês foi 1,06% e a variação acumulada para os últimos 12 meses foi de 12,13%. A estabilidade nas taxas de juros futura, trouxe de volta algum interesse por parte dos investidores ao mercado de ações e fundo imobiliários. O IFIX, índice de fundos imobiliários na B3, performou moderadamente atingindo os 2.813 pontos e registrou um crescimento de cerca de 0,50%. O IBOV, principal indicador de desempenho das ações negociadas na B3, apresentou depreciação expressiva, atingindo os 107.000 e registrando queda de 11,26%.
- Devido às altas taxas de vacinação, houve melhora na pandemia e as pessoas começam a retornar aos escritórios.

<sup>1</sup>Data base: 30/04/2022

## Demonstração da base de distribuição dos dividendos

	Mês Abril 2022	Acumulado do exercício
<b>Receitas</b>	<b>1.716.641</b>	<b>6.868.287</b>
Receitas de aluguel	1.693.838	6.775.354
Receitas financeiras	22.803	92.933
<b>Despesas</b>	<b>(38.064)</b>	<b>(165.885)</b>
Imposto de Renda sobre resgates cotas de fundos de renda fixa	(5.146)	(20.970)
Operacionais	(32.918)	(144.915)
<b>Resultado Operacional</b>	<b>1.678.577</b>	<b>6.702.402</b>
<b>Ajuste para distribuição do resultado (Receitas e Despesas)</b>		
Despesas de juros CRI Torre V - Araucária	(549.433)	(2.157.764)
Outros ajustes	(30.305)	(20.833)
<b>Lucro ajustado para distribuição</b>	<b>1.098.840</b>	<b>4.523.805</b>
Quantidade de cotas	1.205.000	1.205.000
<b>Lucro ajustado por cota - R\$</b>	<b>0,91</b>	<b>3,75</b>
<b>Distribuição por cota – R\$</b>	<b>0,90</b>	<b>3,69</b>

## Histórico de distribuição por Cota (R\$) e Dividend Yield



<sup>1</sup>Cálculo com base no valor de emissão da cota (R\$ 100,00)





### Panorama do empreendimento

- Parte do complexo empresarial Castelo Branco Office Park, em Alphaville
- Localizado entre três grandes vias da região:
  - Av. Sylvio Honório Alvares Penteado | Rodovia Castelo Branco | Al. Araguaia
- Certificação sustentável LEED Gold
- Taxa de ocupação: 100% da área locável de escritório
- Classificação: *Triple A*
- Área locável: 19,026 m<sup>2</sup> (BOMA)
- Contrato: *Built-to-suit*, 15 anos (início Ago/2020)
- Principais Locatárias: DuPont e IFF Danisco
- Loja de 596m<sup>2</sup> (Privativa) no térreo disponível para locação
- LTV: 51.1%

### Accessibilidade

- Distâncias
  - 3 km do Rodoanel
  - 10 km de São Paulo

**Site Gestora:** <http://tishmanspeyer.com.br/public/gestora/>

### **Fale conosco:**


Av. Jornalista Roberto Marinho, 85 – 24º andar

Cidade Monções – São Paulo/SP

04576-010

+55 11 3028-7400

[gestora@tishmanspeyer.com.br](mailto:gestora@tishmanspeyer.com.br)



### **Disclaimer**

Este material foi preparado pela TS Gestão e Consultoria Imobiliária Ltda. (“Gestora”). Tem caráter meramente informativo e foi desenvolvido para uso exclusivo dos cotistas do Tishman Speyer Renda Corporativa Fundo de Investimento Imobiliário (“Fundo”). As informações aqui contidas não devem ser consideradas como única fonte de informações no processo decisório de investimento no Fundo, sendo recomendável a leitura cuidadosa do regulamento, do prospecto e demais documentos do Fundo, bem como a consulta a profissionais especializados para avaliar os aspectos jurídicos e fiscais, e os riscos atrelados a eventual investimento no Fundo.

Este material não deve ser entendido como análise de valor mobiliário, material promocional, solicitação de compra ou venda, oferta ou recomendação de qualquer ativo financeiro ou investimento ou sugestão de alocação ou adoção de estratégias por parte dos destinatários. As informações aqui contidas são referenciadas nas datas aqui mencionadas e não serão atualizadas. Este material foi preparado com base em informações públicas, dados desenvolvidos internamente pela Gestora e outras fontes externas. A Gestora não garante a veracidade e a integridade das informações e dos dados constantes deste material, tampouco garante que estejam livres de erros ou omissões. Este material apresenta projeções de retorno, análises e cenários feitos com base em determinadas premissas. Ainda que a Gestora acredite que essas premissas sejam razoáveis e factíveis, não pode assegurar que sejam precisas ou válidas em condições de mercado no futuro ou, ainda, que todos os fatores relevantes tenham sido considerados na determinação dessas projeções, análises e cenários. Projeções não significam garantia ou promessa de retornos futuros. Os retornos projetados, as análises, os cenários e as premissas se baseiam nas condições de mercado e em cenários econômicos correntes e passados, que podem variar significativamente no futuro. As análises aqui apresentadas não pretendem conter todas as informações relevantes e, dessa forma, representam uma visão limitada do mercado. A Gestora não se responsabiliza por danos oriundos de erros, omissões ou alterações nos fatores de mercado. A rentabilidade obtida no passado não representa garantia de resultados futuros. Fundos de investimento não contam com garantia do administrador fiduciário, do gestor da carteira, de qualquer mecanismo de seguro ou do Fundo Garantidor de Créditos (FGC). É vedada a cópia, distribuição ou reprodução, total ou parcial, deste material sem a prévia e expressa concordância da Gestora.





**DUPONT**